



COMPARACIÓN DE PRECIOS DE MEDICAMENTOS ENTRE CENABAST Y LAS CADENAS FARMACÉUTICAS

Estudio comparativo de precios entre CENABAST y las principales cadenas farmacéuticas para una canasta representativa de medicamentos, que comprende productos demandados por las farmacias comunales y del programa Fondo de Farmacia (FOFAR)

Unidad de Estudios

Julio 2016

Antecedentes

CENABAST es un servicio público funcionalmente descentralizado, que se encarga de proveer medicamentos, dispositivos, insumos o alimentos de uso médico que puedan requerir los hospitales, servicios de salud, establecimientos de atención primaria e instituciones adscritas al Sistema Nacional de Servicios de Salud, para la ejecución de acciones de prevención, recuperación y rehabilitación de las personas enfermas.

No obstante, hospitales, servicios de salud, municipios y sus corporaciones tienen la facultad de adquirir los medicamentos sin la intervención de CENABAST, asumiendo que los costos finales de adquisición de medicamentos posiblemente no generarían un ahorro similar al obtenido por CENABAST¹.

Las farmacias comunales son establecimientos municipales que buscan proveer de medicamentos a un bajo precio, destinados especialmente a las personas de escasos recursos y que padecen enfermedades crónicas. Los medicamentos que se encuentran disponibles en las farmacias municipales, pueden ser adquiridos a través de CENABAST, cumpliendo el procedimiento descrito en **Anexo 1**.

Además, CENABAST es el principal abastecedor del programa denominado Fondo de Farmacia (FOFAR), creado por el Ministerio de Salud en el año 2014, cuyo objetivo es entregar de manera oportuna y gratuita, medicamentos para el tratamiento de diabetes Mellitus tipo 2, hipertensión arterial y dislipidemia, que se atienden en la Atención Primaria de Salud en todas las comunas del país².

Objetivos

- Realizar una comparación de precios de una canasta representativa de medicamentos entre CENABAST y las tres principales cadenas farmacéuticas.
- Identificar los medicamentos que presentan una mayor diferencia relativa y absoluta entre los precios de CENABAST y las cadenas farmacéuticas.

¹ El ahorro promedio obtenido por CENABAST durante el 2015 fue de 29,7%.

² <http://www.gob.cl/fondo-farmacias-apoyo-la-salud-cardiovascular/>

Metodología

Para este estudio, se realizó un levantamiento de precios la semana del 13 de junio de 2016 en farmacias de la comuna de Ñuñoa pertenecientes a las cadenas: Farmacias Ahumada, Farmacias Cruz Verde y Farmacias Salcobrand (en adelante Ahumada, Cruz Verde y Salcobrand).

Definimos el término de canasta como un conjunto representativo de medicamentos, construida en base a la última compra vigente realizada por CENABAST con compromiso de entrega en el primer semestre de 2016, seleccionando los fármacos en formato comprimido con mayores montos de compra (valores en pesos). Además, se requiere que los medicamentos estén disponibles en las tres cadenas de farmacias.

La comparación de precios de medicamentos entre CENABAST y las farmacias considera fármacos del mismo principio activo, concentración y forma farmacéutica. Se comparan medicamentos de la misma marca comprada por CENABAST, cuando esta última se encuentra en las tres farmacias consultadas; en caso de no estarlo, se contrasta con el genérico más barato disponible. También se revisa que los productos se encuentren en el mismo formato (cantidad de comprimidos por envase) comprado por CENABAST; si este no está disponible en las farmacias, se obtiene el precio unitario por comprimido de CENABAST y se ajusta al formato vendido en las cadenas farmacéuticas. Para efectos de la comparación, el precio de los productos de CENABAST incluye IVA y comisión del 6% por su servicio de intermediación.

El conjunto de medicamentos seleccionados para el análisis comprende 92 productos farmacéuticos (caracterizados por principio activo, concentración, forma farmacéutica y marca), que corresponden a 67 principios activos distintos³. El estudio contempla el análisis de algunas categorías específicas de productos, como medicamentos que CENABAST adquiere con la misma presentación disponible en farmacias, fármacos que CENABAST adquiere en envases clínicos (formato no disponibles en cadenas farmacéuticas), medicamentos pertenecientes al programa de Fondo de Farmacias (FOFAR), productos más demandados por las farmacias comunales a CENABAST y otros medicamentos que fueron evaluados en anterior estudio realizado en noviembre de 2015.

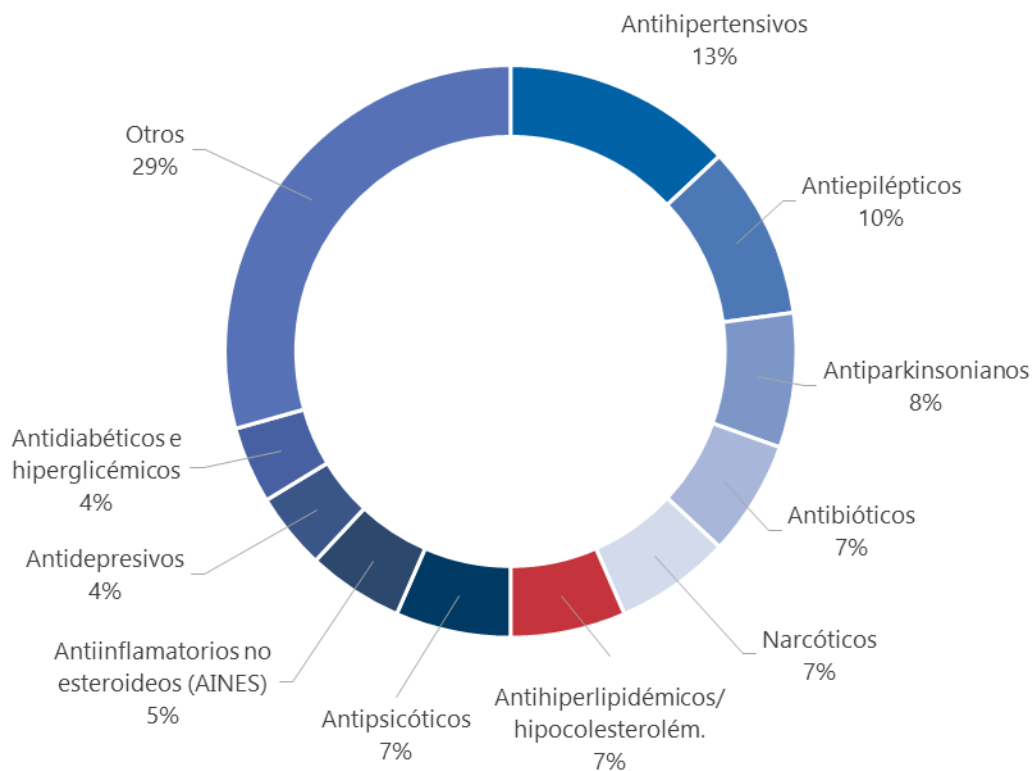
³El principio activo corresponde a la droga que contiene el medicamento.

Presentación de resultados

Canasta completa de medicamentos


El **Gráfico 1** presenta el desglose de la canasta completa de medicamentos en estudio según su respectivo tratamiento médico. Se observa que el mayor porcentaje de estos medicamentos pertenecen al grupo de los antihipertensivos (13%), le siguen los antiepilépticos (10%), los antiparkinsonianos (8%), entre otros. El **Anexo 2** presenta en detalle todos los tratamientos agrupados en la categoría “Otros”.

Gráfico 1: Tratamiento médico de la canasta completa de medicamentos



El **Gráfico 2**, muestra la comparación del valor de la canasta completa de medicamentos en estudio, entre CENABAST y las distintas cadenas farmacéuticas (ver detalle de productos en **ANEXO 3**).

Gráfico 2: Canasta completa de medicamentos



Fuente: Unidad de Estudios CENABAST

Esta canasta de medicamentos puede ser adquirida a través de CENABAST por \$ 363.629, siendo un **75,1% más económico** que el valor promedio de las cadenas farmacéuticas. En el **Anexo 3** se observa que la farmacia con menor precio para adquirir los 92 productos es Cruz Verde, cuyo valor total es de \$ 1.394.565, y la más cara Salcobrand, con un valor total de \$ 1.523.978 (**9%** más cara que Cruz Verde).

Por otra parte, para observar la dispersión de los precios de los medicamentos en estudio, los precios de CENABAST se agrupan mediante cuartiles⁴. La **Tabla 1** presenta la comparación de los valores de la canasta para los grupos de medicamentos definidos por cuartil. Se observa que los medicamentos del primer cuartil (menor precio de CENABAST), las farmacias tienen una diferencia de 9,8 veces más respecto al valor de CENABAST, mientras que en el cuarto cuartil (medicamentos de mayor precio de CENABAST), la diferencia es solo 1,8 veces más (ver detalle del valor total de la canasta por farmacia en **Anexo 4**).

Tabla 1: Comparación del valor de canasta completa entre CENABAST y farmacias por cuartil

Precio por envase fármaco CENABAST	Nº de fármacos	Valor canasta CENABAST	Valor promedio canasta farmacias	Variación respecto a CENABAST
\$0 a \$454	23	\$ 6.174	\$ 66.893	9,8 veces más
\$455 a \$1.703	23	\$ 21.610	\$ 162.710	6,5 veces más
\$1.704 a \$3.973	23	\$ 68.921	\$ 469.740	5,8 veces más
\$3.974 a \$45.373	23	\$ 266.923	\$ 759.885	1,8 veces más
Total general	92	\$ 363.629	\$ 1.459.228	3,0 veces más

Fuente: Unidad de Estudios CENABAST

Los productos de mayores precios CENABAST tienen una mayor participación (en monto) que los productos de menores precios en la canasta de 92 productos en estudio, y por esta razón, la variación del valor de la canasta en farmacias respecto a CENABAST (3,0 veces)

⁴Uno de los tres puntos que dividen un conjunto de datos numéricamente ordenados en cuatro partes iguales. A estos tres puntos se les llama primer cuartil o cuartil inferior, segundo cuartil o cuartil medio (la mediana) y el tercer cuartil o cuartil superior, respectivamente.

no es tan representativo para cada producto, ya que si se promedian estas variaciones, se obtiene que en promedio los precios de los medicamentos son 6,3 veces más caros en farmacias que CENABAST (ver detalle en **Anexo 5**).

Algunos medicamentos comprados por CENABAST difieren de los que están disponibles en las farmacias por presentarse en envases clínicos o de mayor tamaño⁵. La comparación de precios entre farmacias y CENABAST distinguirá entre productos cuyos envases son idénticos o si presentan diferencias (envases individuales frente a envases clínicos).

Medicamentos con mismo envase

De los 92 medicamentos en estudio, CENABAST compra 54 productos en el mismo formato (igual cantidad de comprimidos por envase) que se vende en las cadenas de farmacias. La comparación de precios entre estos productos se resume en la siguiente tabla:

Tabla 2: Comparación de canasta de medicamentos con idéntico envase

Institución	Valor canasta	Variación respecto a CENABAST
CENABAST	\$ 303.395	
Cruz Verde	\$ 1.039.650	2,4 veces más
Ahumada	\$ 1.090.530	2,6 veces más
Salcobrand	\$ 1.148.078	2,8 veces más
Promedio farmacias	\$ 1.092.753	2,6 veces más

Fuente: Unidad de Estudios CENABAST

En la **Tabla 2** se observa que esta canasta de productos puede ser adquirida a través de las farmacias por un valor promedio de \$1.092.753, resultando **2,6 veces más caro que CENABAST** (\$303.395), o bien, que la canasta adquirida por CENABAST es **72,2% más económica** (ahorro) que el promedio de las cadenas farmacéuticas. La farmacia más barata para adquirir esta misma canasta de productos es Cruz Verde, cuyo valor total es de \$1.039.650, y la más cara Salcobrand, con un total de \$1.148.078 (10% más cara que Cruz Verde).

En el **Anexo 6** se observa que la mayor diferencia en términos absolutos de precios la tiene el Imuran (azatioprina) de 50 mg del laboratorio Aspen en formato de 100 comprimidos, medicamento utilizado para tratamiento de enfermedades como Crohn, colitis ulcerosa, hepatitis autoinmune, esclerosis múltiple, entre otras. Adquirirlo por CENABAST tiene un

⁵CENABAST compra en algunos casos productos sin formato comercial, siendo su presentación en cajas de mayor volumen (cantidad de comprimidos por envase).

costo **\$61.013** menor que el precio promedio de las farmacias consultadas, lo que significa un **82,9%** de ahorro. (Precio CENABAST: \$12.614; precio promedio farmacias: \$ 73.627).

Por otro lado, la mayor diferencia relativa ocurre en el Lipotropic (atorvastatina) de 40 mg del laboratorio Recben de 30 comprimidos, medicamento utilizado para reducir el colesterol y los triglicéridos de la sangre. Adquirirlo a través de CENABAST tiene un costo **95,0%** menor que si se compra en una cadena farmacéutica. (Precio CENABAST: \$1.703; precio promedio farmacias: \$33.737).

Medicamentos con distinto envase

De los 92 medicamentos analizados, CENABAST adquiere 38 de ellos en envases distintos a los disponibles en farmacias. Se caracterizan por ser envases clínicos de mayor tamaño, conteniendo entre 100, 500 y 1.000 unidades por envase. La comparación de los precios para estos productos se resume en la siguiente tabla:

Tabla 3: Comparación de canasta de medicamentos con distinto envase

Institución	Valor canasta	Variación respecto a CENABAST
CENABAST	\$ 60.234	
Cruz Verde	\$ 354.915	4,9 veces más
Ahumada	\$ 368.610	5,1 veces más
Salcobrand	\$ 375.900	5,2 veces más
Promedio farmacias	\$ 366.475	5,1 veces más

Fuente: Unidad de Estudios CENABAST

En la **Tabla 3** se observa que esta canasta de productos puede ser adquirida a través de las farmacias por un valor promedio de \$366.475, resultando 5,1 veces más caro que CENABAST (\$60.234), o bien, que la canasta adquirida por CENABAST es 94,2% más económica (ahorro) que el promedio de las cadenas farmacéuticas. La farmacia más barata para adquirir los 38 productos es Cruz Verde, cuyo valor total es de \$ 354.915, y la más cara Salcobrand, con un total de \$375.900 (5,9% más cara que Cruz Verde).

En el **Anexo 7** se observa que la mayor diferencia absoluta de precios la tiene el Muvend (pramipexol) de 1 mg del laboratorio Rider en formato de 30 comprimidos, medicamento utilizado para tratamiento de los síntomas y signos de la enfermedad de parkinson idiopática. Al adquirirlo a través de CENABAST su valor es **\$33.472** menor que el precio promedio de las farmacias consultadas, lo que significa un **91,8%** de ahorro. (Precio CENABAST: \$3.008; precio promedio farmacias: \$ 36.480).

Por otro lado, la mayor diferencia relativa se encuentra en el medicamento Cardicon Retard (nifedipino) 20 mg del laboratorio ITF Labomed en formato de 30 comprimidos, medicamento utilizado para tratar la hipertensión arterial, angina pectoris y estado post-infarto agudo al miocardio. Adquirir este producto a través de CENABAST tiene un costo **98,7%** menor que si se compra en una cadena farmacéutica. (Precio CENABAST: \$287; precio promedio farmacias: \$21.763).

Medicamentos más demandados por las farmacias comunales a CENABAST

En esta sección se analizan los 10 fármacos con mayor demanda para el año 2016 que las farmacias comunales programaron con CENABAST (a través de las respectivas municipalidades o corporaciones municipales). Al mes de julio de 2016, 44 farmacias comunales están intermediando con CENABAST y otras 8 se encuentran en proceso de abastecimiento. El **Anexo 8** presenta un listado de las farmacias comunales que participan en la demanda de los 10 productos más solicitados a CENABAST.

En la **Tabla 4** se observa que la misma canasta de medicamentos puede ser adquirida por las farmacias comunales por \$ 122.475, siendo un **48,8% más barato** que el precio promedio de las cadenas farmacéuticas (\$239.156). La farmacia con menor precio para adquirir estos 10 productos es Cruz Verde, cuyo valor total es de \$236.050, y la más cara es Salcobrand, con un valor total de \$242.209 (**1,3%** más cara que Cruz Verde).

Tabla 4: Canasta de 10 de medicamentos más demandados por las farmacias comunales a CENABAST

Institución	Valor canasta	Variación respecto a farmacia más barata
CENABAST	\$ 122.475	-48,1%
Cruz Verde	\$ 236.050	
Ahumada	\$ 239.210	1,3%
Salcobrand	\$ 242.209	2,6%
Promedio farmacias	\$ 239.156	1,3%

Fuente: Unidad de Estudios CENABAST

En el **Anexo 9**, se observa que el ahorro en medicamentos intermediados a través de CENABAST, fluctúa entre el **28%** y **78%** en comparación a los precios informados por las 3 cadenas farmacéuticas.

La mayor diferencia absoluta de precios la tiene el Espercil (ácido tranexámico) de 500 mg del laboratorio Grünenthal en formato de 20 comprimidos, medicamento utilizado para el tratamiento de hemorragias. Al adquirirlo a través de CENABAST su valor es **\$20.452** menor al precio promedio de las farmacias consultadas, lo que significa un **38,6%** de ahorro. (Precio CENABAST: \$32.574; precio promedio farmacias: \$ 53.026).

Por otro lado, la mayor diferencia relativa se encuentra en el medicamento Pregastar (pregabalina) 150 mg del laboratorio Novartis en formato de 28 comprimidos, medicamento utilizado para el tratamiento del dolor neuropático en adultos, epilepsia, trastorno de ansiedad generalizada y fibromialgia. Adquirir este producto a través de CENABAST tiene un costo **77,7%** menor que si se compra en una cadena farmacéutica. (Precio CENABAST: \$4.689; precio promedio farmacias: \$21.050).

Canasta de medicamentos FOFAR

En la actualidad, los productos del Fondo de Farmacias corresponden a 24 medicamentos referenciales asociados a 3 patologías. Para este estudio se consultó el precio de una canasta de 21 medicamentos FOFAR. En la siguiente tabla se resume el valor de esta canasta para cada farmacia y CENABAST.

Tabla 5: Comparación de canasta con medicamentos FOFAR

Institución	Valor canasta	Variación respecto a CENABAST
CENABAST	\$ 11.794	
Cruz Verde	\$ 74.130	5,3 veces más
Ahumada	\$ 76.930	5,5 veces más
Salcobrand	\$ 82.390	6,0 veces más
Promedio farmacias	\$ 77.817	5,6 veces más

Fuente: Unidad de Estudios CENABAST

En la **Tabla 5** se observa que esta canasta de productos puede ser adquirida a través de las farmacias por un valor promedio de \$77.817, resultando 5,6 veces más caro que CENABAST (\$11.794), o bien, que la canasta adquirida por CENABAST es **84,8%** más económica (ahorro) que el promedio de las cadenas farmacéuticas. La farmacia con menor precio para adquirir los 21 productos es Cruz Verde, cuyo valor total es de \$74.130, y la más cara Salcobrand, con un valor total de \$82.390 (**11%** más cara que Cruz Verde).

Por otro lado, al observar **Anexo 10**, tanto la mayor diferencia absoluta como relativa se registra en el medicamento Cardicon Retard (nifedipino) de 20 mg del laboratorio ITF Labomed. El precio promedio en farmacias en formato de 30 comprimidos es \$21.763, mientras que el mismo número de comprimidos en CENABAST alcanza un valor de \$287⁶, lo que significa una diferencia de \$21.476, es decir, **98,7%** más económico.

Medicamentos comparados en estudio anterior

En anterior estudio de comparación de precios entre CENABAST y las cadenas farmacéuticas, se analizaron los precios de 47 medicamentos en formato comprimidos intermediados por CENABAST con mayor volumen de transacción (número de comprimidos) entre 2013 y 2015, y que se encontraban disponibles en las 3 cadenas. El **Anexo 11** muestra el listado de 29 medicamentos comparados en el estudio anterior, que también se consideraron en el presente trabajo⁷.

En la **Tabla 6** se observa que esta canasta de productos puede ser adquirida a través de las farmacias por un valor promedio de \$185.373, resultando **6,7 veces más caro que CENABAST** (\$23.941), o bien, que la canasta adquirida por CENABAST es 87,1% más económica (ahorro) que el promedio de las cadenas farmacéuticas. La farmacia más barata

⁶ CENABAST compra este medicamentos en caja de 1.000 comprimidos

⁷ Mismo principio activo, concentración y marca, si corresponde.

para adquirir los 29 productos es Cruz Verde, cuyo valor total es de \$177.960, y la más cara Salcobrand, con un total de \$191.569 (7,6% más cara que Cruz Verde).

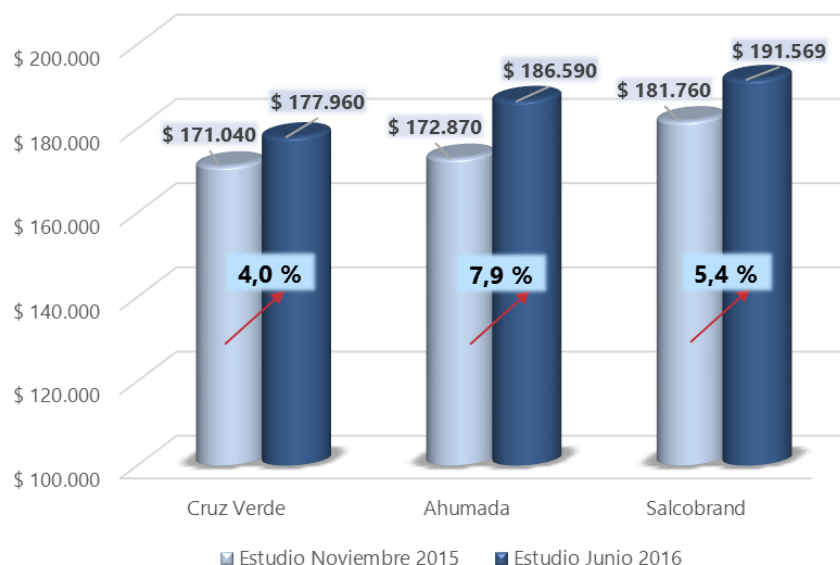
Tabla 6: Comparación de precios de 29 fármacos entre farmacias y CENABAST

Institución	Valor canasta	Variación respecto a CENABAST
CENABAST	\$ 23.941	
Cruz Verde	\$ 177.960	6,4 veces más
Ahumada	\$ 186.590	6,8 veces más
Salcobrand	\$ 191.569	7,0 veces más
Promedio farmacias	\$ 185.373	6,7 veces más

Fuente: Unidad de Estudios CENABAST

El **Gráfico 3** muestra la evolución del valor de la canasta completa de estos 29 medicamentos en las 3 cadenas farmacéuticas, respecto al estudio anterior. En todas ellas se observa un alza en el precio de esta canasta en este período de 7 meses, que en promedio es de **5,8%**. En ambos períodos la farmacia Cruz Verde es aquella con menores precios y la farmacia Salcobrand la que posee precios más altos. La mayor variación de precios en 7 meses la tiene la farmacia Ahumada, con un alza de **7,9%**, y la menor variación le corresponde a Cruz Verde, con un aumento de **4,0%**.

Gráfico 3: Comparación de precios entre farmacias con estudio anterior



Fuente: Unidad de Estudios CENABAST

La **Tabla 7** presenta las mayores variaciones porcentuales de los precios de los medicamentos en el período de 7 meses. El **Anexo 11** muestra el listado completo, el único

medicamento que no sufre ninguna variación en su precio en las tres farmacias es el Heliofol (ácido fólico) de 1 mg de laboratorio Synthron.

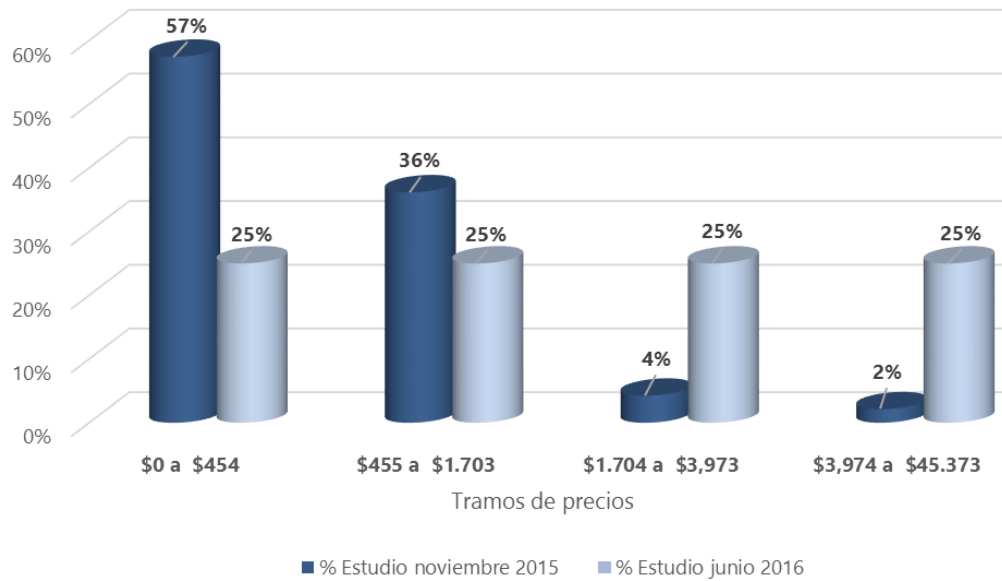
Tabla 7: Farmacias con mayores variaciones de precios por producto en 7 meses

Farmacia	Medicamento	Laboratorio	Unidades por envase	Precio farmacia Junio 2016	Var %
Ahumada	Atenolol 50 mg	Genérico	20	\$ 720	105,7%
Salcobrand	Propranolol 40 mg	Genérico	20	\$ 890	81,6%
Ahumada	Loratadina 10 mg	Genérico	30	\$ 820	74,5%
Salcobrand	Enalapril 10 mg	Genérico	20	\$ 790	61,2%
Salcobrand	Ibuprofeno 400 mg	Genérico	20	\$ 990	43,5%

Fuente: Unidad de Estudios CENABAST

En el estudio anterior, la metodología de selección de los productos a comparar, originó que el 94% de los 47 medicamentos tuvieran un precio CENABAST inferior o igual a \$1.703, obteniéndose que el valor de esta canasta en las farmacias fuera **7,3 veces más caro** que CENABAST. No obstante, el presente estudio contempla un 50% de su muestra con un precio CENABAST menor o igual a \$1.703 (ver **Tabla 1**), vale decir, su muestra es más diversificada en cuanto al precio CENABAST, obteniendo como resultado que la canasta de 92 productos consultada en farmacia fuese **3,0 veces más cara** que CENABAST. Por lo tanto, la diferencia en el número de veces entre el valor de la canasta adquirida en farmacias y CENABAST, *se debe exclusivamente a la metodología implementada para seleccionar los productos en cada estudio*. El **Gráfico 4** muestra la diferencia en la distribución porcentual de los precios CENABAST según los cuartiles establecidos en la **Tabla 1**, de ambos estudios.

Gráfico 4: Comparación de la distribución porcentual de los precios de CENABAST entre estudio actual y anterior



Fuente: Unidad de Estudios CENABAST

Conclusiones

Para una canasta de 92 productos correspondientes a los más comprados por CENABAST en formato comprimidos y que a su vez se encuentran disponibles en las cadenas farmacéuticas Ahumada, Cruz Verde y Salcobrand, se observa que el valor promedio de la **canasta en las farmacias es 3,0 veces más cara que CENABAST**, representando un ahorro de **75,1%**. Sin embargo, al desglosar por tramos de precios CENABAST, la tendencia es que a precios más baratos las diferencias entre CENABAST con las cadenas farmacéuticas son mayores; siendo 9,8 veces más caros los precios de las farmacias con respecto a CENABAST para el primer cuartil de precios, y 1,8 veces más caros para el último cuartil. Es así, que a nivel de producto, **los precios de las farmacias son en promedio 6,3 veces más caros que los de CENABAST**.

La farmacia más económica para adquirir estos 92 productos resulta ser Cruz Verde, seguida de Ahumada (4,6% más cara que Cruz Verde), y la más cara Salcobrand (9,3% más cara que Cruz Verde).

La mayor diferencia en términos absolutos de precios la presenta el Imuran (azatioprina) de 50 mg del laboratorio Aspen en formato de 100 comprimidos, cuya adquisición por CENABAST tiene un costo \$61.013 menor que el precio promedio de las farmacias consultadas, lo que significa un 82,9% de ahorro. Respecto a la mayor diferencia relativa, se encuentra en el medicamento Cardicon Retard (nifedipino) 20 mg del laboratorio ITF Labomed en formato de 30 comprimidos, cuya adquisición a través de CENABAST tiene un costo **98,7%** menor que si se compra en una cadena farmacéutica.

Por otro lado, se registra una mayor porcentaje de ahorro promedio entre CENABAST y las cadenas farmacéuticas cuando se comparan medicamentos que CENABAST compra en envases clínicos (**83,6%** más económico) que cuando se contrastan productos con igual envasado (**72,2%** más económicos), lo que evidencia que las compras en formatos más grandes (mayor cantidad de comprimidos por envase) permiten el acceso a mejores precios.

En cuanto a la canasta consultada de los 10 productos más demandados por las farmacias comunales a CENABAST, la adquisición de esta a través de CENABAST es **48,8%** más económica que las cadenas farmacéuticas.

Respecto a la canasta de 21 productos FOFAR consultados en las 3 cadenas farmacéuticas, el precio de su intermediación a través de CENABAST es **84,8%** más económica que el promedio de las farmacias.

Al comparar los precios de las cadenas farmacéuticas de este estudio con respecto al de noviembre de 2015, se observa que la canasta de los 29 productos idénticos que se encuentran en ambos estudios, presenta un alza en sus precios en las 3 farmacias de 5,8%

en promedio. El único producto que no sufre ningún cambio en su precio es el Heliofol (ácido fólico) de 1 mg de laboratorio Synthon. Además, la canasta de los 29 medicamentos tiene un comportamiento similar al estudio anterior, ya que su valor en las farmacias puede llegar a ser hasta **7,0 veces más caro** que CENABAST.

La recopilación de todos estos antecedentes deja una clara evidencia que el trabajo que realiza CENABAST para el sistema salud con la obtención de mejores precios en sus procesos de compra permite mayor acceso de medicamentos a la población a través de la eficiente adquisición de medicamentos, porque más ahorro se traduce en mayor cobertura.

Anexos

Anexo 1: Intermediación de medicamentos con CENABAST

¿Cómo intermediar medicamentos con Cenabast?

Para Farmacias Comunes

Para entender...

La licitación de grandes volúmenes de medicamentos e insumos presentado por Cenabast, ha permitido alcanzar los precios más bajos para los medicamentos e insumos que se intermedian para la Red de Salud.

¿Cuál es el grado de ahorro?

en comparación con las farmacias de cadena

Fármaco	Grado de ahorro (%)
Eutirox	100
Paracetamol	~80
Ritalin	~90

¿Cuál es el proceso a seguir?

- ### #1 Declaración de Interés

Revisión de:

 - Antecedentes
 - Situación actual
 - Resolución Sanitaria
 - Aproximación a la demanda
- ### #2 Revisión de antecedentes

Cientes actuales:
Revisión de deuda, programación 2016 y devoluciones.

Cientes nuevos:
cantidad aproximada de demanda a solicitar.
- ### #3 Firma de mandato

Cientes nuevos:
Acto jurídico con la firma e mandato en el que se autoriza a Cenabast para la compra, intermediación y abastecimiento.
- ### #4 Declaración escrita

Solicitud de antecedentes
Dirección, Resolución Sanitaria, y fecha de entrega de productos.

Ingreso de la demanda en portal web de Cenabast

#5 Abastecimiento

Cenabast procederá a la distribución de la demanda aceptada, confirmada e informada en el informe de cumplimiento.

Con fecha 25 del mes anterior a la entrega, Cenabast informará el porcentaje de cumplimiento de la demanda

Cliente actual: Revisión de deuda, programación 2016 y devoluciones.

Anexo 2: Tratamiento de los 92 medicamentos en estudio

Tratamiento	N° de medicamentos	% de participación relativa	% de participación acumulada
Antihipertensivos	12	13,0%	13,0%
Antiepilépticos	9	9,8%	22,8%
Antiparkinsonianos	7	7,6%	30,4%
Antibióticos	6	6,5%	37,0%
Narcóticos	6	6,5%	43,5%
Antihiperlipidémicos/hipocolesterolém.	6	6,5%	50,0%
Antipsicóticos	6	6,5%	56,5%
Antiinflamatorios no esteroideos (AINES)	5	5,4%	62,0%
Antidepresivos	4	4,3%	66,3%
Antidiabéticos e hiperglicémicos	4	4,3%	70,7%
Diuréticos	3	3,3%	73,9%
Sales de calcio y reguladores del calcio	2	2,2%	76,1%
Inmunosupresores	2	2,2%	78,3%
Hormonas tiroideas y antitiroideas	2	2,2%	80,4%
Antiarrítmicos	2	2,2%	82,6%
Medicamentos antigota	2	2,2%	84,8%
Antiulcerosos y relacionados	2	2,2%	87,0%
Vitaminas, minerales y oligoelementos	2	2,2%	89,1%
Antimaláricos	2	2,2%	91,3%
Trombolíticos/inhib. agregación plaquet.	1	1,1%	92,4%
Antimetabolitos	1	1,1%	93,5%
Antihistamínicos	1	1,1%	94,6%
Bloqueadores neuromusculares	1	1,1%	95,7%
Hemostáticos sistémicos y coagulantes	1	1,1%	96,7%
Ansiolíticos, tranquiliz., antimaníacos	1	1,1%	97,8%
Estrógenos, progestágenos y anticoncep.	1	1,1%	98,9%
Corticosteroides	1	1,1%	100,0%
Total general	92	100,0%	100,0%

Anexo 3: Canasta completa de medicamentos

Medicamento	Laboratorio	Unidades por envase	Precio CRUZ VERDE	Precio SALCOBRAND	Precio AHUMADA	Precio Promedio Farmacias	Precio CENABAST	Dif. entre CENABAST y promedio farmacias	Dif. % entre CENABAST y promedio farmacias
Cardicon Retard 20 mg	ITF Labomed	30	\$ 21.090	\$ 23.090	\$ 21.110	\$ 21.763	\$ 287	\$ 21.476	98,7%
Tradox 50 mg	Lab. Andrómaco	30	\$ 24.440	\$ 25.290	\$ 24.930	\$ 24.887	\$ 677	\$ 24.209	97,3%
Traviata 20 mg	Lab. Andrómaco	10	\$ 9.880	\$ 12.390	\$ 10.840	\$ 11.037	\$ 327	\$ 10.710	97,0%
Hidroronol 50 mg	ITF Labomed	24	\$ 4.090	\$ 4.190	\$ 4.220	\$ 4.167	\$ 186	\$ 3.980	95,5%
Lipotropic 40 mg	Recben	30	\$ 33.740	\$ 33.390	\$ 34.080	\$ 33.737	\$ 1.703	\$ 32.034	95,0%
Eutirox 100 mcg	Merck	100	\$ 10.690	\$ 10.790	\$ 10.790	\$ 10.757	\$ 568	\$ 10.189	94,7%
Quetiapina 25 mg	Genérico	30	\$ 14.110	\$ 12.990	\$ 11.690	\$ 12.930	\$ 717	\$ 12.213	94,5%
Ritalin cm 10 mg	Novartis	30	\$ 40.290	\$ 40.390	\$ 44.000	\$ 41.560	\$ 2.380	\$ 39.180	94,3%
Plaquinol 200 mg	Sanofi Aventis	30	\$ 37.490	\$ 39.990	\$ 38.600	\$ 38.693	\$ 2.573	\$ 36.120	93,3%
Heliofol 1 mg	Synthon	30	\$ 3.650	\$ 4.640	\$ 3.650	\$ 3.980	\$ 303	\$ 3.677	92,4%
Quetiapina 100 mg	Genérico	30	\$ 21.440	\$ 18.190	\$ 18.990	\$ 19.540	\$ 1.491	\$ 18.049	92,4%
Biopsol 1 mg	Recben	30	\$ 35.740	\$ 39.490	\$ 36.100	\$ 37.110	\$ 2.914	\$ 34.196	92,1%
Muvend 1 mg	Lab.Rider	30	\$ 35.940	\$ 36.390	\$ 37.110	\$ 36.480	\$ 3.008	\$ 33.472	91,8%
Glifortex-g 500/5 mg	Silesia	30	\$ 6.990	\$ 9.890	\$ 7.050	\$ 7.977	\$ 658	\$ 7.318	91,7%
Hipolixan 40 mg	Lab. Pasteur	30	\$ 20.990	\$ 23.290	\$ 21.430	\$ 21.903	\$ 1.892	\$ 20.011	91,4%
Enalapril 10 mg	Genérico	20	\$ 530	\$ 790	\$ 530	\$ 617	\$ 57	\$ 560	90,8%
Losartan Potasico 50 mg	Genérico	30	\$ 2.190	\$ 2.190	\$ 2.290	\$ 2.223	\$ 219	\$ 2.004	90,1%
Azulfidine 500 mg	Pfizer	100	\$ 61.390	\$ 65.190	\$ 61.420	\$ 62.667	\$ 6.534	\$ 56.133	89,6%
Levofamil 250/25 mg	Lab. Andrómaco	30	\$ 17.490	\$ 19.690	\$ 17.650	\$ 18.277	\$ 2.003	\$ 16.274	89,0%
Clarimax 500 mg	Lab. Andrómaco	20	\$ 26.240	\$ 26.490	\$ 24.870	\$ 25.867	\$ 2.906	\$ 22.961	88,8%
Lodux 100 mg	Synthon	30	\$ 32.190	\$ 32.090	\$ 33.130	\$ 32.470	\$ 3.729	\$ 28.741	88,5%
Rubifen 10 mg	Pharmavita	30	\$ 17.790	\$ 18.490	\$ 17.340	\$ 17.873	\$ 2.119	\$ 15.754	88,1%
Tramadol 50 mg	Genérico	10	\$ 3.240	\$ 3.590	\$ 3.490	\$ 3.440	\$ 410	\$ 3.030	88,1%
Captopril 25 mg	Genérico	30	\$ 3.490	\$ 3.990	\$ 3.910	\$ 3.797	\$ 454	\$ 3.343	88,0%
Reumazine 200mg	Inst. Sanitas	30	\$ 17.940	\$ 19.790	\$ 18.150	\$ 18.627	\$ 2.460	\$ 16.167	86,8%
Loratadina 10 mg	Genérico	30	\$ 490	\$ 1.190	\$ 820	\$ 833	\$ 111	\$ 723	86,7%
Keppra 1000 mg	Glaxosmithkline	30	\$ 57.690	\$ 59.890	\$ 64.080	\$ 60.553	\$ 8.325	\$ 52.228	86,3%
Glukaut 500/5 mg	Inst. Sanitas	60	\$ 9.690	\$ 9.790	\$ 6.990	\$ 8.823	\$ 1.287	\$ 7.537	85,4%
Butrin 150 mg lib. prolongada	Eurofarma	30	\$ 16.390	\$ 16.590	\$ 15.720	\$ 16.233	\$ 2.422	\$ 13.811	85,1%
Furosemida 40 mg	Genérico	12	\$ 490	\$ 790	\$ 830	\$ 703	\$ 109	\$ 595	84,6%
Azymol 10 mg	Recben	30	\$ 41.490	\$ 48.890	\$ 41.910	\$ 44.097	\$ 6.995	\$ 37.102	84,1%
Prolopa 200/50 mg	Roche	30	\$ 21.890	\$ 22.790	\$ 22.980	\$ 22.553	\$ 3.784	\$ 18.769	83,2%
Imuran 50 mg	Aspen	100	\$ 53.200	\$ 91.690	\$ 75.990	\$ 73.627	\$ 12.614	\$ 61.013	82,9%
Cilokare 25 mg	Etex	30	\$ 12.540	\$ 14.290	\$ 12.670	\$ 13.167	\$ 2.271	\$ 10.896	82,8%
Aspirina 100 mg	Bayer	42	\$ 3.440	\$ 3.490	\$ 3.490	\$ 3.473	\$ 613	\$ 2.861	82,4%
Amoxicilina 500 mg	Genérico	6	\$ 790	\$ 890	\$ 690	\$ 790	\$ 141	\$ 649	82,2%
Elcal-D Plus 500 mg/400 ui	Lab. Andrómaco	60	\$ 11.090	\$ 9.390	\$ 11.180	\$ 10.553	\$ 1.899	\$ 8.655	82,0%
Prebb 500 mg	Lab.Rider	30	\$ 20.790	\$ 22.290	\$ 20.990	\$ 21.357	\$ 3.910	\$ 17.446	81,7%
Enalapril 20 mg	Genérico	20	\$ 1.040	\$ 1.190	\$ 1.050	\$ 1.093	\$ 204	\$ 889	81,3%

Medicamento	Laboratorio	Unidades por envase	Precio CRUZ VERDE	Precio SALCOBRAND	Precio AHUMADA	Precio Promedio Farmacias	Precio CENABAST	Dif. entre CENABAST y promedio farmacias	Dif. % entre CENABAST y promedio farmacias
Kepra 500 mg	Stiefel	60	\$ 39.640	\$ 44.290	\$ 40.050	\$ 41.327	\$ 7.947	\$ 33.380	80,8%
Atorvastatina 10 mg	Genérico	30	\$ 2.040	\$ 2.290	\$ 2.040	\$ 2.123	\$ 421	\$ 1.702	80,2%
Atansil 200 mg	Pharma Investi	50	\$ 18.690	\$ 18.890	\$ 11.990	\$ 16.523	\$ 3.280	\$ 13.244	80,2%
Metformina 850 mg	Genérico	30	\$ 1.840	\$ 2.090	\$ 2.090	\$ 2.007	\$ 400	\$ 1.607	80,1%
Atenolol 50 mg	Genérico	20	\$ 470	\$ 690	\$ 720	\$ 627	\$ 136	\$ 491	78,3%
Sertralina 50 mg	Genérico	30	\$ 1.840	\$ 2.790	\$ 1.880	\$ 2.170	\$ 473	\$ 1.697	78,2%
Azatioprina 50 mg	Genérico	100	\$ 26.800	\$ 51.190	\$ 39.990	\$ 39.327	\$ 8.704	\$ 30.623	77,9%
Pregastar 150 mg	Novartis	28	\$ 17.890	\$ 26.290	\$ 18.970	\$ 21.050	\$ 4.689	\$ 16.361	77,7%
Grifoparkin 250/25 mg	Lab.Chile	30	\$ 12.940	\$ 14.090	\$ 13.090	\$ 13.373	\$ 3.027	\$ 10.346	77,4%
Lovastatina 20 mg	Genérico	28	\$ 1.310	\$ 1.490	\$ 1.410	\$ 1.403	\$ 318	\$ 1.085	77,3%
Amlodipino 10 mg	Genérico	30	\$ 2.390	\$ 2.690	\$ 2.950	\$ 2.677	\$ 608	\$ 2.068	77,3%
Tegretal cr 400 mg	Novartis	20	\$ 26.890	\$ 29.390	\$ 27.140	\$ 27.807	\$ 6.573	\$ 21.234	76,4%
Clavoxilina Bid 875/125 mg	Recben	14	\$ 16.270	\$ 17.290	\$ 16.270	\$ 16.610	\$ 3.973	\$ 12.637	76,1%
Clotrombix 75 mg	Novartis	30	\$ 14.190	\$ 13.890	\$ 14.990	\$ 14.357	\$ 3.444	\$ 10.913	76,0%
Carvedilol 25 mg	Genérico	30	\$ 4.290	\$ 4.790	\$ 4.710	\$ 4.597	\$ 1.135	\$ 3.461	75,3%
Ranitidina 300 mg	Genérico	10	\$ 1.140	\$ 1.190	\$ 1.040	\$ 1.123	\$ 278	\$ 846	75,3%
Amlodipino 5 mg	Genérico	60	\$ 4.960	\$ 5.090	\$ 4.690	\$ 4.913	\$ 1.287	\$ 3.627	73,8%
Propranolol 40 mg	Genérico	20	\$ 440	\$ 890	\$ 680	\$ 670	\$ 183	\$ 487	72,7%
Metildopa 250 mg	Genérico	20	\$ 2.280	\$ 2.890	\$ 2.990	\$ 2.720	\$ 770	\$ 1.950	71,7%
Acido Valproico 200 mg	Genérico	30	\$ 5.520	\$ 6.390	\$ 6.030	\$ 5.980	\$ 1.702	\$ 4.278	71,5%
Tramal Long 100 mg	Grunenthal	10	\$ 23.490	\$ 23.290	\$ 25.810	\$ 24.197	\$ 7.152	\$ 17.045	70,4%
Largactil 100 mg	Sanofi Aventis	30	\$ 12.090	\$ 13.190	\$ 12.190	\$ 12.490	\$ 3.784	\$ 8.706	69,7%
Fluoxetina 20 mg	Genérico	20	\$ 940	\$ 990	\$ 790	\$ 907	\$ 278	\$ 629	69,4%
Atorvastatina 20 mg	Genérico	30	\$ 2.780	\$ 2.790	\$ 2.780	\$ 2.783	\$ 870	\$ 1.913	68,7%
Prednisona 20 mg	Genérico	20	\$ 690	\$ 1.090	\$ 3.990	\$ 1.923	\$ 613	\$ 1.310	68,1%
Paracetamol 500 mg	Genérico	16	\$ 760	\$ 899	\$ 690	\$ 783	\$ 252	\$ 531	67,8%
Espironolactona 25 mg	Genérico	20	\$ 1.440	\$ 1.490	\$ 1.510	\$ 1.480	\$ 479	\$ 1.001	67,6%
Omeprazol 20 mg	Genérico	30	\$ 990	\$ 1.290	\$ 1.190	\$ 1.157	\$ 391	\$ 765	66,2%
Cloxacilina 500 mg	Genérico	12	\$ 1.440	\$ 1.510	\$ 1.390	\$ 1.447	\$ 497	\$ 949	65,6%
Ibuprofeno 400 mg	Genérico	20	\$ 640	\$ 990	\$ 890	\$ 840	\$ 289	\$ 551	65,6%
Anfetamina 10 mg	Genérico	25	\$ 11.935	\$ 13.690	\$ 14.030	\$ 13.218	\$ 4.654	\$ 8.564	64,8%
Bisopril 2,5 mg	Eurofarma	30	\$ 9.690	\$ 10.790	\$ 10.280	\$ 10.253	\$ 3.681	\$ 6.572	64,1%
Maltofer 100 mg	Lab. Andrómaco	30	\$ 17.090	\$ 15.990	\$ 17.100	\$ 16.727	\$ 6.320	\$ 10.407	62,2%
Progendo 100 mg	Recben	30	\$ 15.790	\$ 14.590	\$ 15.950	\$ 15.443	\$ 6.244	\$ 9.199	59,6%
Acido Acetil Salicil. 100 mg	Genérico	100	\$ 2.680	\$ 2.990	\$ 2.500	\$ 2.723	\$ 1.135	\$ 1.588	58,3%
Fenitoina sodica 100 mg	Genérico	30	\$ 1.080	\$ 1.390	\$ 1.290	\$ 1.253	\$ 530	\$ 724	57,7%
Metotrexato 2,5 mg	Genérico	100	\$ 19.800	\$ 19.800	\$ 29.810	\$ 23.137	\$ 10.091	\$ 13.045	56,4%
Zyloric 100 mg	Aspen	50	\$ 13.740	\$ 15.190	\$ 13.890	\$ 14.273	\$ 6.244	\$ 8.029	56,3%
Zyloric 300 mg	Aspen	20	\$ 13.740	\$ 15.090	\$ 13.890	\$ 14.240	\$ 6.539	\$ 7.701	54,1%
Capsure 200 mg	Pfizer	30	\$ 30.440	\$ 25.190	\$ 23.310	\$ 26.313	\$ 12.576	\$ 13.738	52,2%

Medicamento	Laboratorio	Unidades por envase	Precio CRUZ VERDE	Precio SALCOBRAND	Precio AHUMADA	Precio Promedio Farmacias	Precio CENABAST	Dif. entre CENABAST y promedio farmacias	Dif. % entre CENABAST y promedio farmacias
Carbamazepina 200 mg	Genérico	20	\$ 1.260	\$ 1.990	\$ 1.590	\$ 1.613	\$ 782	\$ 831	51,5%
Tonaril 2 mg	Lab. Chile	100	\$ 16.640	\$ 16.190	\$ 17.640	\$ 16.823	\$ 8.568	\$ 8.255	49,1%
Glibenclamida 5 mg	Genérico	60	\$ 590	\$ 1.090	\$ 750	\$ 810	\$ 422	\$ 388	47,9%
Aradix Retard 20 mg	Recben	20	\$ 36.390	\$ 28.390	\$ 39.360	\$ 34.713	\$ 18.921	\$ 15.792	45,5%
Eutirox 50 mcg	Merck	50	\$ 6.490	\$ 6.590	\$ 6.590	\$ 6.557	\$ 3.595	\$ 2.962	45,2%
Aradix Retard 10 mg	Recben	30	\$ 26.640	\$ 28.390	\$ 26.930	\$ 27.320	\$ 15.137	\$ 12.183	44,6%
Amoxicil./Ac Clav 500/125 mg	Genérico	20	\$ 6.780	\$ 6.990	\$ 6.790	\$ 6.853	\$ 3.867	\$ 2.987	43,6%
Zeldox 40 mg	Pfizer	30	\$ 73.440	\$ 75.890	\$ 73.490	\$ 74.273	\$ 45.373	\$ 28.901	38,9%
Espencil 500 mg	Grunenthal	20	\$ 49.990	\$ 56.099	\$ 52.990	\$ 53.026	\$ 32.574	\$ 20.452	38,6%
Piasclodine 300 mg	Pharma Investi	30	\$ 20.090	\$ 21.990	\$ 19.890	\$ 20.657	\$ 13.245	\$ 7.412	35,9%
Gemfibrozilo 300 mg	Genérico	30	\$ 2.490	\$ 2.690	\$ 2.750	\$ 2.643	\$ 1.703	\$ 940	35,6%
Tegretal Cr 200 mg	Novartis	20	\$ 14.940	\$ 15.190	\$ 15.080	\$ 15.070	\$ 10.906	\$ 4.164	27,6%
Amiodarona 200 mg	Genérico	20	\$ 1.670	\$ 1.790	\$ 1.530	\$ 1.663	\$ 1.312	\$ 351	21,1%
Total general			\$ 1.394.565	\$ 1.523.978	\$ 1.459.140	\$ 1.459.228	\$ 363.629	\$ 1.095.599	75,1%

Anexo 4: Canasta completa de medicamentos por rango de precio CENABAST

Precio por envase fármaco CENABAST	N° de fármacos	Valor Canasta CENABAST	Valor Canasta CRUZ VERDE	Valor Canasta AHUMADA	Valor Canasta SALCO-BRAND	Valor promedio canasta farmacias	Variación respecto a CENABAST
\$0 a \$454	23	\$ 6.174	\$ 62.130	\$ 65.720	\$ 72.829	\$ 66.893	9,8 veces más
\$455 a \$1.703	23	\$ 21.610	\$ 161.350	\$ 160.590	\$ 166.190	\$ 162.710	6,5 veces más
\$1.704 a \$3.973	23	\$ 68.921	\$ 461.940	\$ 464.110	\$ 483.170	\$ 469.740	5,8 veces más
\$3.974 a \$45.373	23	\$ 266.923	\$ 709.145	\$ 768.720	\$ 801.789	\$ 759.885	1,8 veces más
Total general	92	\$ 363.629	\$ 1.394.565	\$ 1.459.140	\$ 1.523.978	\$ 1.459.228	3,0 veces más

Anexo 5: Variación promedio entre precios de farmacias y CENABAST

Medicamento	Laboratorio	Unidades por envase	Precio Promedio Farmacias	Precio CENABAST	Diferencia	Variación respecto a CENABAST
Cardicon Retard 20 mg	ITF Labomed	30	\$ 21.763	\$ 287	\$ 21.476	74,81
Tradox 50 mg	Lab. Andrómaco	30	\$ 24.887	\$ 677	\$ 24.209	35,74
Traviata 20 mg	Lab. Andrómaco	10	\$ 11.037	\$ 327	\$ 10.710	32,74
Hidroronol 50 mg	ITF Labomed	24	\$ 4.167	\$ 186	\$ 3.980	21,37
Lipotropic 40 mg	Recben	30	\$ 33.737	\$ 1.703	\$ 32.034	18,81
Eutirox 100 mcg	Merck	100	\$ 10.757	\$ 568	\$ 10.189	17,95
Quetiapina 25 mg	Genérico	30	\$ 12.930	\$ 717	\$ 12.213	17,04
Ritalin cm 10 mg	Novartis	30	\$ 41.560	\$ 2.380	\$ 39.180	16,46
Plaquinol 200 mg	Sanofi Aventis	30	\$ 38.693	\$ 2.573	\$ 36.120	14,04
Heliofol 1 mg	Synthon	30	\$ 3.980	\$ 303	\$ 3.677	12,15
Quetiapina 100 mg	Genérico	30	\$ 19.540	\$ 1.491	\$ 18.049	12,11
Biopsol 1 mg	Recben	30	\$ 37.110	\$ 2.914	\$ 34.196	11,74
Muvend 1 mg	Lab.Rider	30	\$ 36.480	\$ 3.008	\$ 33.472	11,13
Glifortex-g 500/5 mg	Silesia	30	\$ 7.977	\$ 658	\$ 7.318	11,11
Hipolixan 40 mg	Lab. Pasteur	30	\$ 21.903	\$ 1.892	\$ 20.011	10,58
Enalapril 10 mg	Genérico	20	\$ 617	\$ 57	\$ 560	9,90
Losartan Potasico 50 mg	Genérico	30	\$ 2.223	\$ 219	\$ 2.004	9,14
Azulfidine 500 mg	Pfizer	100	\$ 62.667	\$ 6.534	\$ 56.133	8,59
Levofamil 250/25 mg	Lab. Andrómaco	30	\$ 18.277	\$ 2.003	\$ 16.274	8,12
Clarimax 500 mg	Lab. Andrómaco	20	\$ 25.867	\$ 2.906	\$ 22.961	7,90
Lodux 100 mg	Synthon	30	\$ 32.470	\$ 3.729	\$ 28.741	7,71
Rubifen 10 mg	Pharmavita	30	\$ 17.873	\$ 2.119	\$ 15.754	7,43

Medicamento	Laboratorio	Unidades por envase	Precio Promedio Farmacias	Precio CENABAST	Diferencia	Variación respecto a CENABAST
Tramadol 50 mg	Genérico	10	\$ 3.440	\$ 410	\$ 3.030	7,39
Captopril 25 mg	Genérico	30	\$ 3.797	\$ 454	\$ 3.343	7,36
Reumazine 200mg	Inst. Sanitas	30	\$ 18.627	\$ 2.460	\$ 16.167	6,57
Loratadina 10 mg	Genérico	30	\$ 833	\$ 111	\$ 723	6,53
Keppra 1000 mg	Glaxosmithkline	30	\$ 60.553	\$ 8.325	\$ 52.228	6,27
Glukaut 500/5 mg	Inst. Sanitas	60	\$ 8.823	\$ 1.287	\$ 7.537	5,86
Butrin 150 mg lib. prolongada	Eurofarma	30	\$ 16.233	\$ 2.422	\$ 13.811	5,70
Furosemida 40 mg	Genérico	12	\$ 703	\$ 109	\$ 595	5,48
Azymol 10 mg	Recben	30	\$ 44.097	\$ 6.995	\$ 37.102	5,30
Prolopa 200/50 mg	Roche	30	\$ 22.553	\$ 3.784	\$ 18.769	4,96
Imuran 50 mg	Aspen	100	\$ 73.627	\$ 12.614	\$ 61.013	4,84
Cilokare 25 mg	Etex	30	\$ 13.167	\$ 2.271	\$ 10.896	4,80
Aspirina 100 mg	Bayer	42	\$ 3.473	\$ 613	\$ 2.861	4,67
Amoxicilina 500 mg	Genérico	6	\$ 790	\$ 141	\$ 649	4,61
Elcal-D Plus 500 mg/400 ui	Lab. Andrómaco	60	\$ 10.553	\$ 1.899	\$ 8.655	4,56
Prebb 500 mg	Lab.Rider	30	\$ 21.357	\$ 3.910	\$ 17.446	4,46
Enalapril 20 mg	Genérico	20	\$ 1.093	\$ 204	\$ 889	4,35
Keppra 500 mg	Stiefel	60	\$ 41.327	\$ 7.947	\$ 33.380	4,20
Atorvastatina 10 mg	Genérico	30	\$ 2.123	\$ 421	\$ 1.702	4,04
Atlansil 200 mg	Pharma Investi	50	\$ 16.523	\$ 3.280	\$ 13.244	4,04
Metformina 850 mg	Genérico	30	\$ 2.007	\$ 400	\$ 1.607	4,02
Atenolol 50 mg	Genérico	20	\$ 627	\$ 136	\$ 491	3,60
Sertralina 50 mg	Genérico	30	\$ 2.170	\$ 473	\$ 1.697	3,59
Azatioprina 50 mg	Genérico	100	\$ 39.327	\$ 8.704	\$ 30.623	3,52
Pregastar 150 mg	Novartis	28	\$ 21.050	\$ 4.689	\$ 16.361	3,49
Grifoparkin 250/25 mg	Lab.Chile	30	\$ 13.373	\$ 3.027	\$ 10.346	3,42
Lovastatina 20 mg	Genérico	28	\$ 1.403	\$ 318	\$ 1.085	3,41
Amlodipino 10 mg	Genérico	30	\$ 2.677	\$ 608	\$ 2.068	3,40
Tegretal cr 400 mg	Novartis	20	\$ 27.807	\$ 6.573	\$ 21.234	3,23
Clavoxilina Bid 875/125 mg	Recben	14	\$ 16.610	\$ 3.973	\$ 12.637	3,18
Clotrombix 75 mg	Novartis	30	\$ 14.357	\$ 3.444	\$ 10.913	3,17
Carvedilol 25 mg	Genérico	30	\$ 4.597	\$ 1.135	\$ 3.461	3,05
Ranitidina 300 mg	Genérico	10	\$ 1.123	\$ 278	\$ 846	3,05
Amlodipino 5 mg	Genérico	60	\$ 4.913	\$ 1.287	\$ 3.627	2,82
Propranolol 40 mg	Genérico	20	\$ 670	\$ 183	\$ 487	2,67
Metildopa 250 mg	Genérico	20	\$ 2.720	\$ 770	\$ 1.950	2,53
Acido Valproico 200 mg	Genérico	30	\$ 5.980	\$ 1.702	\$ 4.278	2,51

Medicamento	Laboratorio	Unidades por envase	Precio Promedio Farmacias	Precio CENABAST	Diferencia	Variación respecto a CENABAST
Tramal Long 100 mg	Grunenthal	10	\$ 24.197	\$ 7.152	\$ 17.045	2,38
Largactil 100 mg	Sanofi Aventis	30	\$ 12.490	\$ 3.784	\$ 8.706	2,30
Fluoxetina 20 mg	Genérico	20	\$ 907	\$ 278	\$ 629	2,27
Atorvastatina 20 mg	Genérico	30	\$ 2.783	\$ 870	\$ 1.913	2,20
Prednisona 20 mg	Genérico	20	\$ 1.923	\$ 613	\$ 1.310	2,14
Paracetamol 500 mg	Genérico	16	\$ 783	\$ 252	\$ 531	2,10
Espironolactona 25 mg	Genérico	20	\$ 1.480	\$ 479	\$ 1.001	2,09
Omeprazol 20 mg	Genérico	30	\$ 1.157	\$ 391	\$ 765	1,96
Cloxacilina 500 mg	Genérico	12	\$ 1.447	\$ 497	\$ 949	1,91
Ibuprofeno 400 mg	Genérico	20	\$ 840	\$ 289	\$ 551	1,91
Anfetamina 10 mg	Genérico	25	\$ 13.218	\$ 4.654	\$ 8.564	1,84
Bisopril 2,5 mg	Eurofarma	30	\$ 10.253	\$ 3.681	\$ 6.572	1,79
Maltofer 100 mg	Lab. Andrómaco	30	\$ 16.727	\$ 6.320	\$ 10.407	1,65
Progendo 100 mg	Recben	30	\$ 15.443	\$ 6.244	\$ 9.199	1,47
Acido Acetil Salicil. 100 mg	Genérico	100	\$ 2.723	\$ 1.135	\$ 1.588	1,40
Fenitoina sodica 100 mg	Genérico	30	\$ 1.253	\$ 530	\$ 724	1,37
Metotrexato 2,5 mg	Genérico	100	\$ 23.137	\$ 10.091	\$ 13.045	1,29
Zyloric 100 mg	Aspen	50	\$ 14.273	\$ 6.244	\$ 8.029	1,29
Zyloric 300 mg	Aspen	20	\$ 14.240	\$ 6.539	\$ 7.701	1,18
Capsure 200 mg	Pfizer	30	\$ 26.313	\$ 12.576	\$ 13.738	1,09
Carbamazepina 200 mg	Genérico	20	\$ 1.613	\$ 782	\$ 831	1,06
Tonaril 2 mg	Lab. Chile	100	\$ 16.823	\$ 8.568	\$ 8.255	0,96
Glibenclamida 5 mg	Genérico	60	\$ 810	\$ 422	\$ 388	0,92
Aradix Retard 20 mg	Recben	20	\$ 34.713	\$ 18.921	\$ 15.792	0,83
Eutirox 50 mcg	Merck	50	\$ 6.557	\$ 3.595	\$ 2.962	0,82
Aradix Retard 10 mg	Recben	30	\$ 27.320	\$ 15.137	\$ 12.183	0,80
Amoxicil./Ac Clav 500/125 mg	Genérico	20	\$ 6.853	\$ 3.867	\$ 2.987	0,77
Zeldox 40 mg	Pfizer	30	\$ 74.273	\$ 45.373	\$ 28.901	0,64
Espencil 500 mg	Grunenthal	20	\$ 53.026	\$ 32.574	\$ 20.452	0,63
Piascledine 300 mg	Pharma Investi	30	\$ 20.657	\$ 13.245	\$ 7.412	0,56
Gemfibrozilo 300 mg	Genérico	30	\$ 2.643	\$ 1.703	\$ 940	0,55
Tegretal Cr 200 mg	Novartis	20	\$ 15.070	\$ 10.906	\$ 4.164	0,38
Amiodarona 200 mg	Genérico	20	\$ 1.663	\$ 1.312	\$ 351	0,27
Promedio						6,33

Anexo 6: Listado de medicamentos con mismo envase

Medicamento	Laboratorio	Unidades por envase	Precio CRUZ VERDE	Precio SALCOBRAND	Precio AHUMADA	Precio Promedio Farmacias	Precio CENABAST	Diferencia	% Ahorro
Lipotropic 40 mg	Recben	30	\$ 33.740	\$ 33.390	\$ 34.080	\$ 33.737	\$ 1.703	\$ 32.034	95,0%
Eutirox 100 mcg	Merck	100	\$ 10.690	\$ 10.790	\$ 10.790	\$ 10.757	\$ 568	\$ 10.189	94,7%
Quetiapina 25 mg	Genérico	30	\$ 14.110 ^B	\$ 12.990	\$ 11.690	\$ 12.930	\$ 717	\$ 12.213	94,5%
Ritalin cm 10 mg	Novartis	30	\$ 40.290	\$ 40.390	\$ 44.000	\$ 41.560	\$ 2.380	\$ 39.180	94,3%
Plaquinol 200 mg	Sanofi Aventis	30	\$ 37.490	\$ 39.990	\$ 38.600	\$ 38.693	\$ 2.573	\$ 36.120	93,3%
Quetiapina 100 mg	Genérico	30	\$ 21.440	\$ 18.190	\$ 18.990	\$ 19.540	\$ 1.491	\$ 18.049	92,4%
Biopsol 1 mg	Recben	30	\$ 35.740	\$ 39.490	\$ 36.100	\$ 37.110	\$ 2.914	\$ 34.196	92,1%
Azulfidine 500 mg	Pfizer	100	\$ 61.390	\$ 65.190	\$ 61.420	\$ 62.667	\$ 6.534	\$ 56.133	89,6%
Rubifen 10 mg	Pharmavita	30	\$ 17.790	\$ 18.490	\$ 17.340	\$ 17.873	\$ 2.119	\$ 15.754	88,1%
Tramadol 50 mg	Genérico	10	\$ 3.240	\$ 3.590	\$ 3.490	\$ 3.440	\$ 410	\$ 3.030	88,1%
Captopril 25 mg	Genérico	30	\$ 3.490	\$ 3.990	\$ 3.910	\$ 3.797	\$ 454	\$ 3.343	88,0%
Reumazine 200mg	Inst. Sanitas	30	\$ 17.940	\$ 19.790	\$ 18.150	\$ 18.627	\$ 2.460	\$ 16.167	86,8%
Loratadina 10 mg	Genérico	30	\$ 490	\$ 1.190	\$ 820	\$ 833	\$ 111	\$ 723	86,7%
Keppra 1000 mg	Glaxosmithkline	30	\$ 57.690	\$ 59.890	\$ 64.080	\$ 60.553	\$ 8.325	\$ 52.228	86,3%
Glukaut 500/5 mg	Inst. Sanitas	60	\$ 9.690	\$ 9.790	\$ 6.990	\$ 8.823	\$ 1.287	\$ 7.537	85,4%
Azymol 10 mg	Recben	30	\$ 41.490	\$ 48.890	\$ 41.910	\$ 44.097	\$ 6.995	\$ 37.102	84,1%
Prolopa 200/50 mg	Roche	30	\$ 21.890	\$ 22.790	\$ 22.980	\$ 22.553	\$ 3.784	\$ 18.769	83,2%
Imuran 50 mg	Aspen	100	\$ 53.200	\$ 91.690	\$ 75.990	\$ 73.627	\$ 12.614	\$ 61.013	82,9%
Cilokare 25 mg	Etex	30	\$ 12.540	\$ 14.290	\$ 12.670	\$ 13.167	\$ 2.271	\$ 10.896	82,8%
Enalapril 20 mg	Genérico	20	\$ 1.040	\$ 1.190	\$ 1.050	\$ 1.093	\$ 204	\$ 889	81,3%
Keppra 500 mg	Stiefel	60	\$ 39.640	\$ 44.290	\$ 40.050	\$ 41.327	\$ 7.947	\$ 33.380	80,8%
Sertralina 50 mg	Genérico	30	\$ 1.840	\$ 2.790	\$ 1.880	\$ 2.170	\$ 473	\$ 1.697	78,2%
Azatioprina 50 mg	Genérico	100	\$ 26.800	\$ 51.190	\$ 39.990	\$ 39.327	\$ 8.704	\$ 30.623	77,9%
Pregastar 150 mg	Novartis	28	\$ 17.890	\$ 26.290	\$ 18.970	\$ 21.050	\$ 4.689	\$ 16.361	77,7%
Grifoparkin 250/25 mg	Lab.Chile	30	\$ 12.940	\$ 14.090	\$ 13.090	\$ 13.373	\$ 3.027	\$ 10.346	77,4%
Lovastatina 20 mg	Genérico	28	\$ 1.310	\$ 1.490	\$ 1.410	\$ 1.403	\$ 318	\$ 1.085	77,3%
Amlodipino 10 mg	Genérico	30	\$ 2.390	\$ 2.690	\$ 2.950	\$ 2.677	\$ 608	\$ 2.068	77,3%
Tegretal CR 400 mg	Novartis	20	\$ 26.890	\$ 29.390	\$ 27.140	\$ 27.807	\$ 6.573	\$ 21.234	76,4%
Clavoxilina Bid 875/125 mg	Recben	14	\$ 16.270	\$ 17.290	\$ 16.270	\$ 16.610	\$ 3.973	\$ 12.637	76,1%
Clotrombix 75 mg	Novartis	30	\$ 14.190	\$ 13.890	\$ 14.990	\$ 14.357	\$ 3.444	\$ 10.913	76,0%
Carvedilol 25 mg	Genérico	30	\$ 4.290	\$ 4.790	\$ 4.710	\$ 4.597	\$ 1.135	\$ 3.461	75,3%
Propranolol 40 mg	Genérico	20	\$ 440	\$ 890	\$ 680	\$ 670	\$ 183	\$ 487	72,7%
Tramal Long 100 mg	Grunenthal	10	\$ 23.490	\$ 23.290	\$ 25.810	\$ 24.197	\$ 7.152	\$ 17.045	70,4%
Largactil 100 mg	Sanofi Aventis	30	\$ 12.090	\$ 13.190	\$ 12.190	\$ 12.490	\$ 3.784	\$ 8.706	69,7%
Fluoxetina 20 mg	Genérico	20	\$ 940	\$ 990	\$ 790	\$ 907	\$ 278	\$ 629	69,4%

^BCruz Verde no contiene dentro de su stock de ventas algunos productos genéricos como la Quetiapina. El precio de referencia presentado en este estudio por esta farmacia corresponde al precio de una marca. (Quetiapin 25 mg)

Medicamento	Laboratorio	Unidades por envase	Precio CRUZ VERDE	Precio SALCOBRAND	Precio AHUMADA	Precio Promedio Farmacias	Precio CENABAST	Diferencia	% Ahorro
Atorvastatina 20 mg	Genérico	30	\$ 2.780	\$ 2.790	\$ 2.780	\$ 2.783	\$ 870	\$ 1.913	68,7%
Paracetamol 500 mg	Genérico	16	\$ 760	\$ 899	\$ 690	\$ 783	\$ 252	\$ 531	67,8%
Espironolactona 25 mg	Genérico	20	\$ 1.440	\$ 1.490	\$ 1.510	\$ 1.480	\$ 479	\$ 1.001	67,6%
Bisopril 2,5 mg	Eurofarma	30	\$ 9.690	\$ 10.790	\$ 10.280	\$ 10.253	\$ 3.681	\$ 6.572	64,1%
Progendo 100 mg	Recben	30	\$ 15.790	\$ 14.590	\$ 15.950	\$ 15.443	\$ 6.244	\$ 9.199	59,6%
Zyloric 100 mg	Aspen	50	\$ 13.740	\$ 15.190	\$ 13.890	\$ 14.273	\$ 6.244	\$ 8.029	56,3%
Zyloric 300 mg	Aspen	20	\$ 13.740	\$ 15.090	\$ 13.890	\$ 14.240	\$ 6.539	\$ 7.701	54,1%
Capsure 200 mg	Pfizer	30	\$ 30.440	\$ 25.190	\$ 23.310	\$ 26.313	\$ 12.576	\$ 13.738	52,2%
Tonaril 2 mg	Lab. Chile	100	\$ 16.640	\$ 16.190	\$ 17.640	\$ 16.823	\$ 8.568	\$ 8.255	49,1%
Glibenclamida 5 mg	Genérico	60	\$ 590	\$ 1.090	\$ 750	\$ 810	\$ 422	\$ 388	47,9%
Aradix Retard 20 mg	Recben	30	\$ 36.390	\$ 28.390	\$ 39.360	\$ 34.713	\$ 18.921	\$ 15.792	45,5%
Eutirox 50 mcg	Merck	50	\$ 6.490	\$ 6.590	\$ 6.590	\$ 6.557	\$ 3.595	\$ 2.962	45,2%
Aradix Retard 10 mg	Recben	30	\$ 26.640	\$ 28.390	\$ 26.930	\$ 27.320	\$ 15.137	\$ 12.183	44,6%
Amoxicil./Ac. Clav 500/125 mg	Genérico	20	\$ 6.780	\$ 6.990	\$ 6.790	\$ 6.853	\$ 3.867	\$ 2.987	43,6%
Zeldox 40 mg	Pfizer	30	\$ 73.440	\$ 75.890	\$ 73.490	\$ 74.273	\$ 45.373	\$ 28.901	38,9%
Espercil 500 mg	Grunenthal	20	\$ 49.990	\$ 56.099	\$ 52.990	\$ 53.026	\$ 32.574	\$ 20.452	38,6%
Piascledine 300 mg	Pharma Investi	30	\$ 20.090	\$ 21.990	\$ 19.890	\$ 20.657	\$ 13.245	\$ 7.412	35,9%
Gemfibrozilo 300 mg	Genérico	30	\$ 2.490	\$ 2.690	\$ 2.750	\$ 2.643	\$ 1.703	\$ 940	35,6%
Tegretal Cr 200 mg	Novartis	20	\$ 14.940	\$ 15.190	\$ 15.080	\$ 15.070	\$ 10.906	\$ 4.164	27,6%
Total general			\$ 1.039.650	\$ 1.148.078	\$ 1.090.530	\$ 1.092.753	\$ 303.395	\$ 789.358	72,2%

Anexo 7: Listado de medicamentos con distinto envase

Medicamento	Laboratorio	Unidades por envase	Precio CRUZ VERDE	Precio SALCOBRAND	Precio AHUMADA	Precio Promedio Farmacias	Precio CENABAST	Diferencia	% Ahorro
Cardicon Retard 20 mg	ITF Labomed	30	\$ 21.090	\$ 23.090	\$ 21.110	\$ 21.763	\$ 287	\$ 21.476	98,7%
Tradox 50 mg	Lab. Andrómaco	30	\$ 24.440	\$ 25.290	\$ 24.930	\$ 24.887	\$ 677	\$ 24.209	97,3%
Traviata 20 mg	Lab. Andrómaco	10	\$ 9.880	\$ 12.390	\$ 10.840	\$ 11.037	\$ 327	\$ 10.710	97,0%
Hidronol 50 mg	ITF Labomed	24	\$ 4.090	\$ 4.190	\$ 4.220	\$ 4.167	\$ 186	\$ 3.980	95,5%
Heliofol 1 mg	Synthon	30	\$ 3.650	\$ 4.640	\$ 3.650	\$ 3.980	\$ 303	\$ 3.677	92,4%
Muvend 1 mg	Lab.Rider	30	\$ 35.940	\$ 36.390	\$ 37.110	\$ 36.480	\$ 3.008	\$ 33.472	91,8%
Glifortex-g 500/5 mg	Silesia	30	\$ 6.990	\$ 9.890	\$ 7.050	\$ 7.977	\$ 658	\$ 7.318	91,7%
Hipolixan 40 mg	Lab. Pasteur	30	\$ 20.990	\$ 23.290	\$ 21.430	\$ 21.903	\$ 1.892	\$ 20.011	91,4%
Enalapril 10 mg	Genérico	20	\$ 530	\$ 790	\$ 530	\$ 617	\$ 57	\$ 560	90,8%
Losartan Potasico 50 mg	Genérico	30	\$ 2.190	\$ 2.190	\$ 2.290	\$ 2.223	\$ 219	\$ 2.004	90,1%
Levofamil 250/25 mg	Lab. Andrómaco	30	\$ 17.490	\$ 19.690	\$ 17.650	\$ 18.277	\$ 2.003	\$ 16.274	89,0%
Clarimax 500 mg	Lab. Andrómaco	20	\$ 26.240	\$ 26.490	\$ 24.870	\$ 25.867	\$ 2.906	\$ 22.961	88,8%
Lodux 100 mg	Synthon	30	\$ 32.190	\$ 32.090	\$ 33.130	\$ 32.470	\$ 3.729	\$ 28.741	88,5%
Butrin 150 mg lib. prolongada	Eurofarma	30	\$ 16.390	\$ 16.590	\$ 15.720	\$ 16.233	\$ 2.422	\$ 13.811	85,1%

Medicamento	Laboratorio	Unidades por envase	Precio CRUZ VERDE	Precio SALCOBRAND	Precio AHUMADA	Precio Promedio Farmacias	Precio CENABAST	Diferencia	% Ahorro
Furosemida 40 mg	Genérico	12	\$ 490	\$ 790	\$ 830	\$ 703	\$ 109	\$ 595	84,6%
Aspirina 100 mg	Bayer	42	\$ 3.440	\$ 3.490	\$ 3.490	\$ 3.473	\$ 613	\$ 2.861	82,4%
Amoxicilina 500 mg	Genérico	6	\$ 790	\$ 890	\$ 690	\$ 790	\$ 141	\$ 649	82,2%
Elcal-D Plus 500 mg/400 UI	Lab. Andrómaco	60	\$ 11.090	\$ 9.390	\$ 11.180	\$ 10.553	\$ 1.899	\$ 8.655	82,0%
Prebb 500 mg	Lab.Rider	30	\$ 20.790	\$ 22.290	\$ 20.990	\$ 21.357	\$ 3.910	\$ 17.446	81,7%
Atorvastatina 10 mg	Genérico	30	\$ 2.040	\$ 2.290	\$ 2.040	\$ 2.123	\$ 421	\$ 1.702	80,2%
Atlansil 200 mg	Pharma Investi	50	\$ 18.690	\$ 18.890	\$ 11.990	\$ 16.523	\$ 3.280	\$ 13.244	80,2%
Metformina 850 mg	Genérico	30	\$ 1.840	\$ 2.090	\$ 2.090	\$ 2.007	\$ 400	\$ 1.607	80,1%
Atenolol 50 mg	Genérico	20	\$ 470	\$ 690	\$ 720	\$ 627	\$ 136	\$ 491	78,3%
Ranitidina 300 mg	Genérico	10	\$ 1.140	\$ 1.190	\$ 1.040	\$ 1.123	\$ 278	\$ 846	75,3%
Amlodipino 5 mg	Genérico	60	\$ 4.960	\$ 5.090	\$ 4.690	\$ 4.913	\$ 1.287	\$ 3.627	73,8%
Metildopa 250 mg	Genérico	20	\$ 2.280	\$ 2.890	\$ 2.990	\$ 2.720	\$ 770	\$ 1.950	71,7%
Acido Valproico 200 mg	Genérico	30	\$ 5.520	\$ 6.390	\$ 6.030	\$ 5.980	\$ 1.702	\$ 4.278	71,5%
Prednisona 20 mg	Genérico	20	\$ 690	\$ 1.090	\$ 3.990	\$ 1.923	\$ 613	\$ 1.310	68,1%
Omeprazol 20 mg	Genérico	30	\$ 990	\$ 1.290	\$ 1.190	\$ 1.157	\$ 391	\$ 765	66,2%
Cloxacilina 500 mg	Genérico	12	\$ 1.440	\$ 1.510	\$ 1.390	\$ 1.447	\$ 497	\$ 949	65,6%
Ibuprofeno 400 mg	Genérico	20	\$ 640	\$ 990	\$ 890	\$ 840	\$ 289	\$ 551	65,6%
Anfetamina 10 mg	Genérico	25	\$ 11.935	\$ 13.690	\$ 14.030	\$ 13.218	\$ 4.654	\$ 8.564	64,8%
Maltofer 100 mg	Lab. Andrómaco	30	\$ 17.090	\$ 15.990	\$ 17.100	\$ 16.727	\$ 6.320	\$ 10.407	62,2%
Acido Acetil Salicil. 100 mg	Genérico	100	\$ 2.680	\$ 2.990	\$ 2.500 ⁹	\$ 2.723	\$ 1.135	\$ 1.588	58,3%
Fenitoina sódica 100 mg	Genérico	30	\$ 1.080	\$ 1.390	\$ 1.290	\$ 1.253	\$ 530	\$ 724	57,7%
Metotrexato 2,5 mg	Genérico	100	\$ 19.800	\$ 19.800	\$ 29.810	\$ 23.137	\$ 10.091	\$ 13.045	56,4%
Carbamazepina 200 mg	Genérico	20	\$ 1.260	\$ 1.990	\$ 1.590	\$ 1.613	\$ 782	\$ 831	51,5%
Amiodarona 200 mg	Genérico	20	\$ 1.670	\$ 1.790	\$ 1.530	\$ 1.663	\$ 1.312	\$ 351	21,1%
Total general			\$ 354.915	\$ 375.900	\$ 368.610	\$ 366.475	\$ 60.234	\$ 306.241	83,6%

⁹Ahumada no tiene el ácido acetil salicílico 100 mg en formato de 100 comprimidos como las otras 2 farmacias y CENABAST, y para ello, se tomó el precio del genérico más barato con este principio activo y se adecuo el formato calculando previamente su precio unitario.

Anexo 8: Farmacias comunales que participan en la demanda de los 10 productos más solicitados a CENABAST

Farmacia	Comuna	Región
Farmacia Botica Dra.Eloísa Díaz	Santiago	Región Metropolitana de Santiago
Farmacia Comunal de Concepcion	Concepción	Región del Bío bío
Farmacia Comunal de La Cisterna	La Cisterna	Región Metropolitana de Santiago
Farmacia Comunal Isla Maipo	Isla de Maipo	Región Metropolitana de Santiago
Farmacia Comunal Munic. Huechuraba	Huechuraba	Región Metropolitana de Santiago
Farmacia Comunal Rengo	Rengo	Región del Libertador General Bernardo O'Higgins
Farmacia Comunitaria La Reina	La Reina	Región Metropolitana de Santiago
Farmacia Comunitaria Peñalolén	Peñalolén	Región Metropolitana de Santiago
Farmacia Comunitaria Providencia	Providencia	Región Metropolitana de Santiago
Farmacia del Pueblo Coltauco	Coltauco	Región del Libertador General Bernardo O'Higgins
Farmacia La Receta Maipú	Maipú	Región Metropolitana de Santiago
Farmacia Munic. Dr. Carlos Lorca Tobar	Independencia	Región Metropolitana de Santiago
Farmacia Munic. Macul	Macul	Región Metropolitana de Santiago
Farmacia Municipal Arica	Arica	Región de Arica y Parinacota
Farmacia Municipal Social	Quilicura	Región Metropolitana de Santiago
Farmacia Para Todos San Bernardo	San Bernardo	Región Metropolitana de Santiago
Farmacia Popular Ricardo Silva	Recoleta	Región Metropolitana de Santiago
Farmacia Popular San Ramón	San Ramón	Región Metropolitana de Santiago
Farmacia Popular Tocopilla	Tocopilla	Región de Antofagasta
Vitafarmacia	Vitacura	Región Metropolitana de Santiago

Anexo 9: Los 10 de medicamentos más demandados por las farmacias comunales a CENABAST

Medicamento	Laboratorio	Unidades por envase	Precio CRUZ VERDE	Precio SALCOBRAND	Precio AHUMADA	Precio Promedio Farmacias	Precio CENABAST	Diferencia	% Ahorro
Pregastar 150 mg	Novartis	28	\$ 17.890	\$ 26.290	\$ 18.970	\$ 21.050	\$ 4.689	\$ 16.361	77,7%
Tramal Long 100 mg	Grunenthal	10	\$ 23.490	\$ 23.290	\$ 25.810	\$ 24.197	\$ 7.152	\$ 17.045	70,4%
Bisopril 2,5 mg	Eurofarma	30	\$ 9.690	\$ 10.790	\$ 10.280	\$ 10.253	\$ 3.681	\$ 6.572	64,1%
Capsure 200 mg	Pfizer	30	\$ 30.440	\$ 25.190	\$ 23.310	\$ 26.313	\$ 12.576	\$ 13.738	52,2%
Aradix Retard 20 mg	Recben	20	\$ 36.390	\$ 28.390	\$ 39.360	\$ 34.713	\$ 18.921	\$ 15.792	45,5%
Eutirox 50 mcg	Merck	50	\$ 6.490	\$ 6.590	\$ 6.590	\$ 6.557	\$ 3.595	\$ 2.962	45,2%
Aradix Retard 10 mg	Recben	30	\$ 26.640	\$ 28.390	\$ 26.930	\$ 27.320	\$ 15.137	\$ 12.183	44,6%
Espencil 500 mg	Grunenthal	20	\$ 49.990	\$ 56.099	\$ 52.990	\$ 53.026	\$ 32.574	\$ 20.452	38,6%
Piascledine 300 mg	Pharma Investi	30	\$ 20.090	\$ 21.990	\$ 19.890	\$ 20.657	\$ 13.245	\$ 7.412	35,9%
Tegretal Cr 200 mg	Novartis	20	\$ 14.940	\$ 15.190	\$ 15.080	\$ 15.070	\$ 10.906	\$ 4.164	27,6%
Total general			\$ 236.050	\$ 242.209	\$ 239.210	\$ 239.156	\$ 122.475	\$ 116.682	48,8%

Anexo 10: Canasta de medicamentos FOFAR

Medicamento	Laboratorio	Unidades por envase	Precio CRUZ VERDE	Precio SALCOBRAND	Precio AHUMADA	Precio Promedio Farmacias	Precio CENABAST	Diferencia	% Ahorro
Cardicon Retard 20 mg	ITF Labomed	30	\$ 21.090	\$ 23.090	\$ 21.110	\$ 21.763	\$ 287	\$ 21.476	98,7%
Hidronol 50 mg	ITF Labomed	24	\$ 4.090	\$ 4.190	\$ 4.220	\$ 4.167	\$ 186	\$ 3.980	95,5%
Enalapril 10 mg	Genérico	20	\$ 530	\$ 790	\$ 530	\$ 617	\$ 57	\$ 560	90,8%
Losartan Potasico 50 mg	Genérico	30	\$ 2.190	\$ 2.190	\$ 2.290	\$ 2.223	\$ 219	\$ 2.004	90,1%
Captopril 25 mg	Genérico	30	\$ 3.490	\$ 3.990	\$ 3.910	\$ 3.797	\$ 454	\$ 3.343	88,0%
Furosemida 40 mg	Genérico	12	\$ 490	\$ 790	\$ 830	\$ 703	\$ 109	\$ 595	84,6%
Cilokare 25 mg	Etex	30	\$ 12.540	\$ 14.290	\$ 12.670	\$ 13.167	\$ 2.271	\$ 10.896	82,8%
Aspirina 100 mg	Bayer	42	\$ 3.440	\$ 3.490	\$ 3.490	\$ 3.473	\$ 613	\$ 2.861	82,4%
Enalapril 20 mg	Genérico	20	\$ 1.040	\$ 1.190	\$ 1.050	\$ 1.093	\$ 204	\$ 889	81,3%
Atorvastatina 10 mg	Genérico	30	\$ 2.040	\$ 2.290	\$ 2.040	\$ 2.123	\$ 421	\$ 1.702	80,2%
Metformina 850 mg	Genérico	30	\$ 1.840	\$ 2.090	\$ 2.090	\$ 2.007	\$ 400	\$ 1.607	80,1%
Atenolol 50 mg	Genérico	20	\$ 470	\$ 690	\$ 720	\$ 627	\$ 136	\$ 491	78,3%
Lovastatina 20 mg	Genérico	28	\$ 1.310	\$ 1.490	\$ 1.410	\$ 1.403	\$ 318	\$ 1.085	77,3%
Amlodipino 10 mg	Genérico	30	\$ 2.390	\$ 2.690	\$ 2.950	\$ 2.677	\$ 608	\$ 2.068	77,3%
Carvedilol 25 mg	Genérico	30	\$ 4.290	\$ 4.790	\$ 4.710	\$ 4.597	\$ 1.135	\$ 3.461	75,3%
Amlodipino 5 mg	Genérico	60	\$ 4.960	\$ 5.090	\$ 4.690	\$ 4.913	\$ 1.287	\$ 3.627	73,8%
Propranolol 40 mg	Genérico	20	\$ 440	\$ 890	\$ 680	\$ 670	\$ 183	\$ 487	72,7%
Atorvastatina 20 mg	Genérico	30	\$ 2.780	\$ 2.790	\$ 2.780	\$ 2.783	\$ 870	\$ 1.913	68,7%
Espironolactona 25 mg	Genérico	20	\$ 1.440	\$ 1.490	\$ 1.510	\$ 1.480	\$ 479	\$ 1.001	67,6%
Ácido Acetil Salicil. 100 mg	Genérico	100	\$ 2.680	\$ 2.990	\$ 2.500	\$ 2.723	\$ 1.135	\$ 1.588	58,3%
Glibenclamida 5 mg	Genérico	60	\$ 590	\$ 1.090	\$ 750	\$ 810	\$ 422	\$ 388	47,9%
Total general			\$ 74.130	\$ 82.390	\$ 76.930	\$ 77.817	\$ 11.794	\$ 66.023	84,8%

Anexo 10: Comparación de precios de 29 productos entre farmacias con estudio anterior

Medicamento	Laboratorio	Unidades por envase	Cruz Verde			Ahumada			Salcobrand		
			Precio nov. 2015	Precio jun. 2016	Variación	Precio nov. 2015	Precio jun. 2016	Variación	Precio nov. 2015	Precio jun. 2016	Variación
Ácido Valproico 200 mg	Genérico	30	\$ 5.520	\$ 5.520	0,0%	\$ 5.190	\$ 6.030	16,2%	\$ 5.590	\$ 6.390	14,3%
Aspirina 100 mg	Bayer	42	\$ 3.070	\$ 3.440	12,1%	\$ 3.070	\$ 3.490	13,7%	\$ 3.090	\$ 3.490	12,9%
Atenolol 50 mg	Genérico	20	\$ 350	\$ 470	34,3%	\$ 350	\$ 720	105,7%	\$ 390	\$ 690	76,9%
Atorvastatina 10 mg	Genérico	30	\$ 1.740	\$ 2.040	17,2%	\$ 1.740	\$ 2.040	17,2%	\$ 1.790	\$ 2.290	27,9%
Atorvastatina 20 mg	Genérico	30	\$ 2.420	\$ 2.780	14,9%	\$ 2.420	\$ 2.780	14,9%	\$ 2.490	\$ 2.790	12,0%
Carbamazepina 200 mg	Genérico	20	\$ 1.490	\$ 1.260	-15,4%	\$ 1.490	\$ 1.590	6,7%	\$ 1.490	\$ 1.990	33,6%
Enalapril 10 mg	Genérico	20	\$ 440	\$ 530	20,5%	\$ 440	\$ 530	20,5%	\$ 490	\$ 790	61,2%
Enalapril 20 mg	Genérico	20	\$ 940	\$ 1.040	10,6%	\$ 940	\$ 1.050	11,7%	\$ 990	\$ 1.190	20,2%
Espironolactona 25 mg	Genérico	20	\$ 1.170	\$ 1.440	23,1%	\$ 1.190	\$ 1.510	26,9%	\$ 1.090	\$ 1.490	36,7%
Eutirox 100 mcg	Merck	100	\$ 10.190	\$ 10.690	4,9%	\$ 10.090	\$ 10.790	6,9%	\$ 10.190	\$ 10.790	5,9%
Fenitoina sódica 100 mg	Genérico	30	\$ 930	\$ 1.080	16,1%	\$ 930	\$ 1.290	38,7%	\$ 990	\$ 1.390	40,4%
Fluoxetina 20 mg	Genérico	20	\$ 740	\$ 940	27,0%	\$ 740	\$ 790	6,8%	\$ 790	\$ 990	25,3%
Furosemida 40 mg	Genérico	12	\$ 640	\$ 490	-23,4%	\$ 640	\$ 830	29,7%	\$ 590	\$ 790	33,9%
Glibenclamida 5 mg	Genérico	60	\$ 740	\$ 590	-20,3%	\$ 780	\$ 750	-3,8%	\$ 790	\$ 1.090	38,0%
Glifortex-g 500/5 mg	Silesia	30	\$ 7.740	\$ 6.990	-9,7%	\$ 7.060	\$ 7.050	-0,1%	\$ 8.990	\$ 9.890	10,0%
Heliofol 1 mg	Synthon	30	\$ 3.650	\$ 3.650	0,0%	\$ 3.650	\$ 3.650	0,0%	\$ 4.640	\$ 4.640	0,0%
Ibuprofeno 400 mg	Genérico	20	\$ 890	\$ 640	-28,1%	\$ 890	\$ 890	0,0%	\$ 690	\$ 990	43,5%
Lodux 100 mg	Synthon	30	\$ 29.180	\$ 32.190	10,3%	\$ 33.100	\$ 33.130	0,1%	\$ 32.090	\$ 32.090	0,0%
Loratadina 10 mg	Genérico	30	\$ 790	\$ 490	-38,0%	\$ 470	\$ 820	74,5%	\$ 790	\$ 1.190	50,6%
Losartán Potásico 50 mg	Genérico	30	\$ 2.190	\$ 2.190	0,0%	\$ 2.190	\$ 2.290	4,6%	\$ 2.090	\$ 2.190	4,8%
Lovastatina 20 mg	Genérico	28	\$ 1.110	\$ 1.310	18,0%	\$ 1.140	\$ 1.410	23,7%	\$ 1.190	\$ 1.490	25,2%
Omeprazol 20 mg	Genérico	30	\$ 840	\$ 990	17,9%	\$ 850	\$ 1.190	40,0%	\$ 990	\$ 1.290	30,3%
Paracetamol 500 mg	Genérico	16	\$ 690	\$ 760	10,1%	\$ 500	\$ 690	38,0%	\$ 690	\$ 899	30,3%
Propranolol 40 mg	Genérico	20	\$ 570	\$ 440	-22,8%	\$ 460	\$ 680	47,8%	\$ 490	\$ 890	81,6%
Ranitidina 300 mg	Genérico	10	\$ 890	\$ 1.140	28,1%	\$ 890	\$ 1.040	16,9%	\$ 890	\$ 1.190	33,7%
Ritalin cm 10 mg	Novartis	30	\$ 39.190	\$ 40.290	2,8%	\$ 40.000	\$ 44.000	10,0%	\$ 40.890	\$ 40.390	-1,2%
Tegretal cr 400 mg	Novartis	20	\$ 27.340	\$ 26.890	-1,6%	\$ 25.210	\$ 27.140	7,7%	\$ 28.390	\$ 29.390	3,5%
Tradox 50 mg	Andrómaco	30	\$ 22.350	\$ 24.440	9,4%	\$ 23.020	\$ 24.930	8,3%	\$ 24.690	\$ 25.290	2,4%
Tramadol 50 mg	Genérico	10	\$ 3.240	\$ 3.240	0,0%	\$ 3.430	\$ 3.490	1,7%	\$ 3.490	\$ 3.590	2,9%
Total general			171.040	177.960	4,0%	172.870	186.590	7,9%	181.760	191.569	5,4%